



FIT-jelentés :: 2011

Intézményi jelentés

Összefoglalás

Bonyhádi Oktatási Nevelési Intézmény

7150 Bonyhád, Jókai u. 3.

OM azonosító: 036263



NEMZETI ERŐFORRÁS MINISZTERIUM



Közoktatási Mérési
Értékelési Osztály









Oktatási Hivatal




Összefoglalás

Az intézmény létszámadatai

Évfolyam	Képzési forma	Tanulók száma	
		Összesen	A jelentésben szereplők
6.	Általános iskola	183	173
8.	Általános iskola	158	145
10.	4 évfolyamos gimnázium	20	20

Átlageredmények

Mérési terület	Évfolyam	Átlageredmény (megbízhatósági tartomány)	
		Az intézményben	Országosan
Matematika	6.	1514 (1492;1541)	 1486 (1485;1487)
	8.	1630 (1607;1656)	 1601 (1600;1602)
	10.	1653 (1616;1692)	 1635 (1634;1636)
Szövegértés	6.	1467 (1444;1487)	 1465 (1464;1466)
	8.	1582 (1564;1603)	 1577 (1576;1578)
	10.	1688 (1635;1739)	 1617 (1616;1618)

-  Az intézmény eredményénél szignifikánsan alacsonyabb az adott érték
-  Az intézmény eredménye nem különbözik szignifikánsan az adott értéktől
-  Az intézmény eredményénél szignifikánsan magasabb az adott érték

036263 - 001 - Arany János Egységes Iskola

7150 Bonyhád, Jókai u. 3.

A telephely létszámadatai

Évfolyam	Képzési forma	Tanulók száma			
		Összesen	A jelentésben szereplők	CSH-indexszel rendelkezők	A 2009-es eredménnyel is rendelkezők
6.	Általános iskola	61	56	39	-
8.	Általános iskola	58	55	42	53
10.	4 évfolyamos gimnázium	20	20	17	19

Piros szín jelzi, ha valamely évfolyamon és képzési formában a telephely CSH-indexe vagy a 2009-es eredmények alapján a várható eredmény nem becsülhető megbízhatóan.

Átlageredmények

Mérési terület	Évfolyam	Képzési forma	Átlageredmény (megbízhatósági tartomány)					
			A telephelyen	Országos	Az első viszonyítási csoport		A második viszonyítási csoport	
					Neve	Eredménye	Neve	Eredménye
Matematika	6.	ált. isk.	1534 (1506;1567)	😊 1486 (1485;1487)	Városi ált. isk	😊 1469 (1467;1470)	Közepes városok ált. isk.	😊 1481 (1479;1483)
	8.	ált. isk.	1605 (1570;1641)	😐 1601 (1600;1602)	Városi ált. isk	😐 1577 (1575;1578)	Közepes városok ált. isk.	😐 1586 (1584;1588)
	10.	4 évf. gimn.	1653 (1616;1692)	😐 1635 (1634;1636)	4 évf. gimn.	😡 1724 (1722;1725)	Kis 4 évf. gimn.	😐 1645 (1641;1649)
Szövegértés	6.	ált. isk.	1478 (1442;1509)	😐 1465 (1464;1466)	Városi ált. isk	😐 1447 (1446;1449)	Közepes városok ált. isk.	😐 1459 (1457;1461)
	8.	ált. isk.	1587 (1556;1617)	😐 1577 (1576;1578)	Városi ált. isk	😊 1554 (1552;1555)	Közepes városok ált. isk.	😐 1564 (1561;1566)
	10.	4 évf. gimn.	1688 (1635;1739)	😊 1617 (1616;1618)	4 évf. gimn.	😐 1723 (1722;1725)	Kis 4 évf. gimn.	😐 1650 (1646;1655)

- 😊 A telephely eredményénél szignifikánsan alacsonyabb az adott érték
- 😐 A telephely eredménye nem különbözik szignifikánsan az adott értéktől
- 😡 A telephely eredményénél szignifikánsan magasabb az adott érték

A telephely eredménye a tanulók CSH-indexének tükrében

Mérési terület	Évfolyam	Képzési forma	A tényleges eredmény a várhatóhoz képest	
			Országos regresszió alapján	A megfelelő képzési forma/településtípus telephelyeire illesztett regresszió alapján
Matematika	6.	ált. isk.	😊	😊
	8.	ált. isk.	😐	😐
	10.	4 évf. gimn.	😐	😐
Szövegértés	6.	ált. isk.	😐	😐
	8.	ált. isk.	😐	😐
	10.	4 évf. gimn.	😊	😊

- 😊 A telephely eredménye szignifikánsan magasabb a várhatónál
- 😐 A telephely eredménye nem különbözik szignifikánsan a várhatótól
- 😞 A telephely eredménye szignifikánsan gyengébb a várhatónál

A telephely eredménye a tanulók korábbi eredményének tükrében

Mérési terület	Évfolyam	Képzési forma	A tényleges eredmény a várhatóhoz képest	
			Országos regresszió alapján	A megfelelő képzési forma/településtípus telephelyeire illesztett regresszió alapján
Matematika	6.	ált. isk.	-	-
	8.	ált. isk.	😞	😞
	10.	4 évf. gimn.	😐	😐
Szövegértés	6.	ált. isk.	-	-
	8.	ált. isk.	😐	😐
	10.	4 évf. gimn.	😐	😐

- 😊 A telephely eredménye szignifikánsan magasabb a várhatónál
- 😐 A telephely eredménye nem különbözik szignifikánsan a várhatótól
- 😞 A telephely eredménye szignifikánsan gyengébb a várhatónál

A telephely eredménye az eddigi kompetenciamérésekben

Mérési terület	Évfolyam	Képzési forma	Átlageredmény (megbízhatósági tartomány)			
			2011	2010	2009	2008
Matematika	6.	ált. isk.	1534 (1506;1567)	😊 1400 (1355;1442)	😞 1563 (1534;1600)	😊 1482 (1442;1518)
	8.	ált. isk.	1605 (1570;1641)	😞 1584 (1540;1621)	😡 1650 (1614;1686)	😞 1578 (1529;1623)
	10.	4 évf. gimn.	1653 (1616;1692)			
Szövegértés	6.	ált. isk.	1478 (1442;1509)	😞 1441 (1398;1477)	😡 1530 (1492;1567)	😞 1511 (1466;1550)
	8.	ált. isk.	1587 (1556;1617)	😞 1567 (1526;1601)	😞 1597 (1564;1631)	😞 1582 (1531;1620)
	10.	4 évf. gimn.	1688 (1635;1739)			

- 😊 A 2011. évi eredmény az adott év eredményénél szignifikánsan magasabb
 😞 A telephely 2011. évi eredménye nem különbözik szignifikánsan az adott év eredményétől
 😡 A 2011. évi eredmény az adott év eredményénél szignifikánsan gyengébb

Az alapszintet el nem érő tanulók aránya

Mérési terület	Évfolyam	Képzési forma	Alapszint	Az alapszint alatt teljesítő tanulók aránya (%)		
				A telephelyen	Országosan	A megfelelő képzési típusban/település-típusban
Matematika	6.	ált. isk.	3. képességi szint	16,0	41,7	45,0
	8.	ált. isk.	4. képességi szint	45,4	43,6	48,6
	10.	4 évf. gimn.	4. képességi szint	25,0	37,5	18,8
Szövegértés	6.	ált. isk.	3. képességi szint	23,2	27,8	30,7
	8.	ált. isk.	4. képességi szint	25,5	31,6	35,6
	10.	4 évf. gimn.	4. képességi szint	5,0	25,4	7,4

036263 - 005 - Bezerédj Amália Általános Iskola

7122 Kakasd, Rózsadomb u. 55.

A telephely létszámadatai

Évfolyam	Képzési forma	Tanulók száma			
		Összesen	A jelentésben szereplők	CSH-indexszel rendelkezők	A 2009-es eredménnyel is rendelkezők
6.	Általános iskola	16	15	10	-
8.	Általános iskola	13	12	6	9

Piros szín jelzi, ha valamely évfolyamon és képzési formában a telephely CSH-indexe vagy a 2009-es eredmények alapján a várható eredmény nem becsülhető megbízhatóan.

Átlageredmények

Mérési terület	Évfolyam	Képzési forma	Átlageredmény (megbízhatósági tartomány)					
			A telephelyen	Országos	Az első viszonyítási csoport		A második viszonyítási csoport	
					Neve	Eredménye	Neve	Eredménye
Matematika	6.	ált. isk.	1409 (1370;1443)	1486 (1485;1487)	Községi ált. isk.	1437 (1435;1439)	Közepes községek ált. isk.	1434 (1431;1436)
	8.	ált. isk.	1589 (1487;1668)	1601 (1600;1602)	Községi ált. isk.	1550 (1548;1551)	Közepes községek ált. isk.	1548 (1546;1550)
Szövegértés	6.	ált. isk.	1402 (1349;1451)	1465 (1464;1466)	Községi ált. isk.	1408 (1406;1409)	Közepes községek ált. isk.	1404 (1401;1405)
	8.	ált. isk.	1533 (1458;1596)	1577 (1576;1578)	Községi ált. isk.	1513 (1511;1515)	Közepes községek ált. isk.	1512 (1510;1514)

- A telephely eredményénél szignifikánsan alacsonyabb az adott érték
- A telephely eredménye nem különbözik szignifikánsan az adott értéktől
- A telephely eredményénél szignifikánsan magasabb az adott érték




A telephely eredménye a tanulók CSH-indexének tükrében

Mérési terület	Évfolyam	Képzési forma	A tényleges eredmény a várhatóhoz képest	
			Országos regresszió alapján	A megfelelő képzési forma/településtípus telephelyeire illesztett regresszió alapján
Matematika	6.	ált. isk.		
	8.	ált. isk.	-	-
Szövegértés	6.	ált. isk.		
	8.	ált. isk.	-	-













- A telephely eredménye szignifikánsan magasabb a várhatónál
- A telephely eredménye nem különbözik szignifikánsan a várhatótól
- A telephely eredménye szignifikánsan gyengébb a várhatónál




A telephely eredménye a tanulók korábbi eredményének tükrében

Mérési terület	Évfolyam	Képzési forma	A tényleges eredmény a várhatóhoz képest	
			Országos regresszió alapján	A megfelelő képzési forma/településtípus telephelyeire illesztett regresszió alapján
Matematika	6.	ált. isk.	-	-
	8.	ált. isk.	-	-
Szövegértés	6.	ált. isk.	-	-
	8.	ált. isk.	-	-

-  A telephely eredménye szignifikánsan magasabb a várhatónál
-  A telephely eredménye nem különbözik szignifikánsan a várhatótól
-  A telephely eredménye szignifikánsan gyengébb a várhatónál

A telephely eredménye az eddigi kompetenciamérésekben

Mérési terület	Évfolyam	Képzési forma	Átlageredmény (megbízhatósági tartomány)			
			2011	2010	2009	2008
Matematika	6.	ált. isk.	1409 (1370;1443)	 1476 (1409;1538)	 1523 (1417;1594)	 1536 (1488;1599)
	8.	ált. isk.	1589 (1487;1668)	 1719 (1666;1775)	 1620 (1549;1685)	 1556 (1461;1649)
Szövegértés	6.	ált. isk.	1402 (1349;1451)	 1502 (1388;1585)	 1429 (1339;1508)	 1462 (1412;1535)
	8.	ált. isk.	1533 (1458;1596)	 1604 (1546;1664)	 1576 (1528;1633)	 1489 (1426;1567)

-  A 2011. évi eredmény az adott év eredményénél szignifikánsan magasabb
-  A telephely 2011. évi eredménye nem különbözik szignifikánsan az adott év eredményétől
-  A 2011. évi eredmény az adott év eredményénél szignifikánsan gyengébb

Az alapszintet el nem érő tanulók aránya

Mérési terület	Évfolyam	Képzési forma	Alapszint	Az alapszint alatt teljesítő tanulók aránya (%)		
				A telephelyen	Országosan	A megfelelő képzési típusban/településtípusban
Matematika	6.	ált. isk.	3. képességi szint	73,3	41,7	51,6
	8.	ált. isk.	4. képességi szint	41,7	43,6	53,2
Szövegértés	6.	ált. isk.	3. képességi szint	40,0	27,8	38,2
	8.	ált. isk.	4. képességi szint	58,3	31,6	43,7

036263 - 004 - Széchenyi István Általános Iskola

7150 Bonyhád, Fáy ltp. 34.

A telephely létszámadatai

Évfolyam	Képzési forma	Tanulók száma			
		Összesen	A jelentésben szereplők	CSH-indexszel rendelkezők	A 2009-es eredménnyel is rendelkezők
6.	Általános iskola	53	51	49	-
8.	Általános iskola	43	36	33	35

Piros szín jelzi, ha valamely évfolyamon és képzési formában a telephely CSH-indexe vagy a 2009-es eredmények alapján a várható eredmény nem becsülhető megbízhatóan.

Átlageredmények

Mérési terület	Évfolyam	Képzési forma	Átlageredmény (megbízhatósági tartomány)					
			A telephelyen	Országos	Az első viszonyítási csoport		A második viszonyítási csoport	
					Neve	Eredménye	Neve	Eredménye
Matematika	6.	ált. isk.	1570 (1523;1608)	😊 1486 (1485;1487)	Városi ált. isk	😊 1469 (1467;1470)	Közepes városok ált. isk.	😊 1481 (1479;1483)
	8.	ált. isk.	1633 (1583;1671)	☹ 1601 (1600;1602)	Városi ált. isk	😊 1577 (1575;1578)	Közepes városok ált. isk.	☹ 1586 (1584;1588)
Szövegértés	6.	ált. isk.	1488 (1447;1525)	☹ 1465 (1464;1466)	Városi ált. isk	☹ 1447 (1446;1449)	Közepes városok ált. isk.	☹ 1459 (1457;1461)
	8.	ált. isk.	1572 (1524;1610)	☹ 1577 (1576;1578)	Városi ált. isk	☹ 1554 (1552;1555)	Közepes városok ált. isk.	☹ 1564 (1561;1566)

- 😊 A telephely eredményénél szignifikánsan alacsonyabb az adott érték
- ☹ A telephely eredménye nem különbözik szignifikánsan az adott értéktől
- ☹ A telephely eredményénél szignifikánsan magasabb az adott érték

A telephely eredménye a tanulók CSH-indexének tükrében

Mérési terület	Évfolyam	Képzési forma	A tényleges eredmény a várhatóhoz képest	
			Országos regresszió alapján	A megfelelő képzési forma/településtípus telephelyeire illesztett regresszió alapján
Matematika	6.	ált. isk.	😊	😊
	8.	ált. isk.	☹	☹
Szövegértés	6.	ált. isk.	☹	☹
	8.	ált. isk.	☹	☹

- 😊 A telephely eredménye szignifikánsan magasabb a várhatónál
- ☹ A telephely eredménye nem különbözik szignifikánsan a várhatótól
- ☹ A telephely eredménye szignifikánsan gyengébb a várhatónál

A telephely eredménye a tanulók korábbi eredményének tükrében

Mérési terület	Évfolyam	Képzési forma	A tényleges eredmény a várhatóhoz képest	
			Országos regresszió alapján	A megfelelő képzési forma/településtípus telephelyeire illesztett regresszió alapján
Matematika	6.	ált. isk.	-	-
	8.	ált. isk.	☹	☹
Szövegértés	6.	ált. isk.	-	-
	8.	ált. isk.	☹	☹

- 😊 A telephely eredménye szignifikánsan magasabb a várhatónál
- ☹ A telephely eredménye nem különbözik szignifikánsan a várhatótól
- ☹ A telephely eredménye szignifikánsan gyengébb a várhatónál

A telephely eredménye az eddigi kompetenciamérésekben

Mérési terület	Évfolyam	Képzési forma	Átlageredmény (megbízhatósági tartomány)			
			2011	2010	2009	2008
Matematika	6.	ált. isk.	1570 (1523;1608)	☹ 1522 (1484;1554)	☹ 1553 (1502;1615)	☹ 1539 (1509;1573)
	8.	ált. isk.	1633 (1583;1671)	☹ 1623 (1582;1666)	☹ 1609 (1566;1651)	☹ 1602 (1568;1634)
Szövegértés	6.	ált. isk.	1488 (1447;1525)	☹ 1512 (1472;1546)	☹ 1507 (1465;1557)	☹ 1521 (1489;1558)
	8.	ált. isk.	1572 (1524;1610)	☹ 1615 (1575;1651)	☹ 1560 (1520;1597)	☹ 1610 (1576;1637)

- 😊 A 2011. évi eredmény az adott év eredményénél szignifikánsan magasabb
- ☹ A telephely 2011. évi eredménye nem különbözik szignifikánsan az adott év eredményétől
- ☹ A 2011. évi eredmény az adott év eredményénél szignifikánsan gyengébb

Az alapszintet el nem érő tanulók aránya

Mérési terület	Évfolyam	Képzési forma	Alapszint	Az alapszint alatt teljesítő tanulók aránya (%)		
				A telephelyen	Országosan	A megfelelő képzési típusban/településtípusban
Matematika	6.	ált. isk.	3. képességi szint	17,7	41,7	45,0
	8.	ált. isk.	4. képességi szint	41,8	43,6	48,6
Szövegértés	6.	ált. isk.	3. képességi szint	27,5	27,8	30,7
	8.	ált. isk.	4. képességi szint	30,5	31,6	35,6

036263 - 003 - Vörösmarty Mihály Általános Iskola

7150 Bonyhád, Szent Imre utca 7.

A telephely létszámadatai

Évfolyam	Képzési forma	Tanulók száma			
		Összesen	A jelentésben szereplők	CSH-indexszel rendelkezők	A 2009-es eredménnyel is rendelkezők
6.	Általános iskola	53	51	40	-
8.	Általános iskola	44	42	30	40

Piros szín jelzi, ha valamely évfolyamon és képzési formában a telephely CSH-indexe vagy a 2009-es eredmények alapján a várható eredmény nem becsülhető megbízhatóan.

Átlageredmények

Mérési terület	Évfolyam	Képzési forma	Átlageredmény (megbízhatósági tartomány)					
			A telephelyen	Országos	Az első viszonyítási csoport		A második viszonyítási csoport	
					Neve	Eredménye	Neve	Eredménye
Matematika	6.	ált. isk.	1467 (1431;1508)	☹️ 1486 (1485;1487)	Városi ált. isk	☹️ 1469 (1467;1470)	Közepes városok ált. isk.	☹️ 1481 (1479;1483)
	8.	ált. isk.	1672 (1639;1711)	😊 1601 (1600;1602)	Városi ált. isk	😊 1577 (1575;1578)	Közepes városok ált. isk.	😊 1586 (1584;1588)
Szövegértés	6.	ált. isk.	1452 (1410;1486)	☹️ 1465 (1464;1466)	Városi ált. isk	☹️ 1447 (1446;1449)	Közepes városok ált. isk.	☹️ 1459 (1457;1461)
	8.	ált. isk.	1599 (1569;1632)	☹️ 1577 (1576;1578)	Városi ált. isk	😊 1554 (1552;1555)	Közepes városok ált. isk.	😊 1564 (1561;1566)

- 😊 A telephely eredményénél szignifikánsan alacsonyabb az adott érték
- ☹️ A telephely eredménye nem különbözik szignifikánsan az adott értéktől
- ☹️ A telephely eredményénél szignifikánsan magasabb az adott érték

A telephely eredménye a tanulók CSH-indexének tükrében

Mérési terület	Évfolyam	Képzési forma	A tényleges eredmény a várhatóhoz képest	
			Országos regresszió alapján	A megfelelő képzési forma/településtípus telephelyeire illesztett regresszió alapján
Matematika	6.	ált. isk.	☹️	☹️
	8.	ált. isk.	😊	😊
Szövegértés	6.	ált. isk.	☹️	☹️
	8.	ált. isk.	😊	😊

- 😊 A telephely eredménye szignifikánsan magasabb a várhatónál
- ☹️ A telephely eredménye nem különbözik szignifikánsan a várhatótól
- ☹️ A telephely eredménye szignifikánsan gyengébb a várhatónál

A telephely eredménye a tanulók korábbi eredményének tükrében

Mérési terület	Évfolyam	Képzési forma	A tényleges eredmény a várhatóhoz képest	
			Országos regresszió alapján	A megfelelő képzési forma/településtípus telephelyeire illesztett regresszió alapján
Matematika	6.	ált. isk.	-	-
	8.	ált. isk.	😊	😊
Szövegértés	6.	ált. isk.	-	-
	8.	ált. isk.	😞	😞

- 😊 A telephely eredménye szignifikánsan magasabb a várhatónál
- 😞 A telephely eredménye nem különbözik szignifikánsan a várhatótól
- 😞 A telephely eredménye szignifikánsan gyengébb a várhatónál

A telephely eredménye az eddigi kompetenciamérésekben

Mérési terület	Évfolyam	Képzési forma	Átlageredmény (megbízhatósági tartomány)			
			2011	2010	2009	2008
Matematika	6.	ált. isk.	1467 (1431;1508)	😞 1519 (1446;1584)	😞 1484 (1446;1528)	😞 1588 (1560;1616)
	8.	ált. isk.	1672 (1639;1711)	😞 1652 (1615;1687)	😊 1589 (1551;1630)	😊 1607 (1577;1631)
Szövegértés	6.	ált. isk.	1452 (1410;1486)	😞 1483 (1412;1544)	😞 1490 (1458;1531)	😞 1571 (1538;1601)
	8.	ált. isk.	1599 (1569;1632)	😞 1607 (1562;1645)	😊 1517 (1473;1557)	😞 1595 (1558;1623)

- 😊 A 2011. évi eredmény az adott év eredményénél szignifikánsan magasabb
- 😞 A telephely 2011. évi eredménye nem különbözik szignifikánsan az adott év eredményétől
- 😞 A 2011. évi eredmény az adott év eredményénél szignifikánsan gyengébb

Az alapszintet el nem érő tanulók aránya

Mérési terület	Évfolyam	Képzési forma	Alapszint	Az alapszint alatt teljesítő tanulók aránya (%)		
				A telephelyen	Országosan	A megfelelő képzési típusban/településtípusban
Matematika	6.	ált. isk.	3. képességi szint	45,1	41,7	45,0
	8.	ált. isk.	4. képességi szint	28,6	43,6	48,6
Szövegértés	6.	ált. isk.	3. képességi szint	27,4	27,8	30,7
	8.	ált. isk.	4. képességi szint	14,2	31,6	35,6